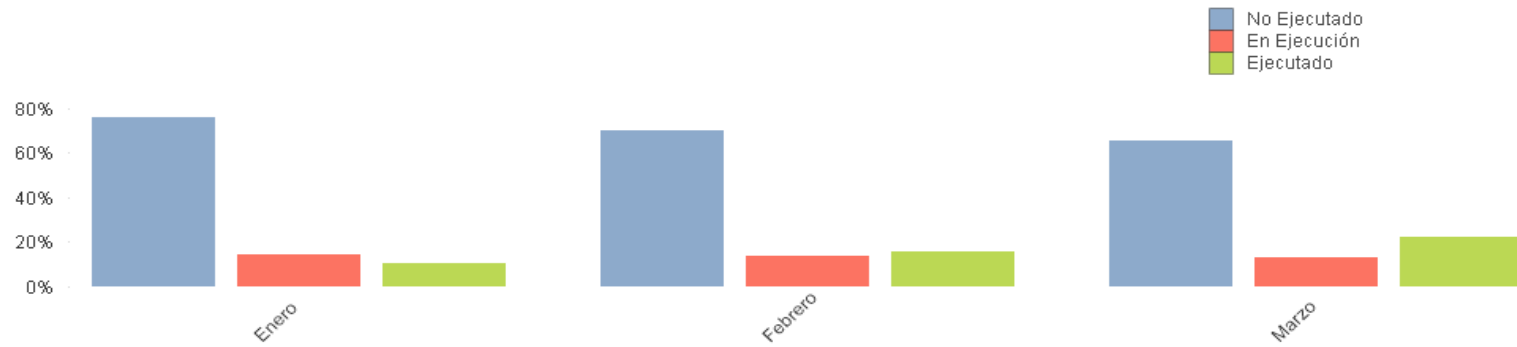


## Serie 9 Evolución Mensual por Secciones

Seccion:

1 ASAMBLEA DE MADRID

	No Ejecutado	En Ejecución	Ejecutado
Enero	75,66%	14,12%	10,22%
Febrero	70,12%	14,00%	15,88%
Marzo	65,18%	12,75%	22,06%

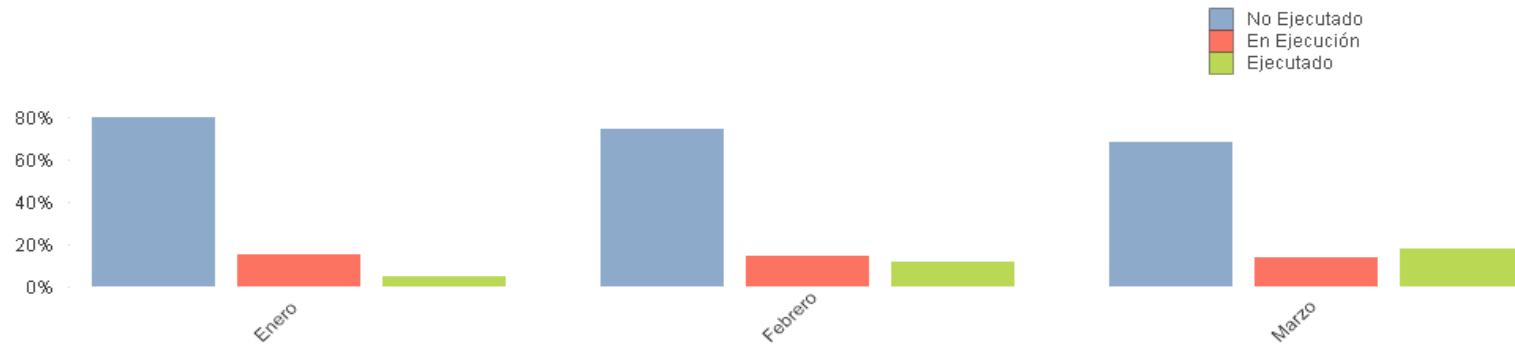


## Serie 9 Evolución Mensual por Secciones

Seccion:

2 CÁMARA DE CUENTAS DE LA COMUNIDAD DE MADRID

	No Ejecutado	En Ejecución	Ejecutado
Enero	79,89%	15,07%	5,04%
Febrero	74,26%	14,25%	11,50%
Marzo	68,57%	13,59%	17,84%

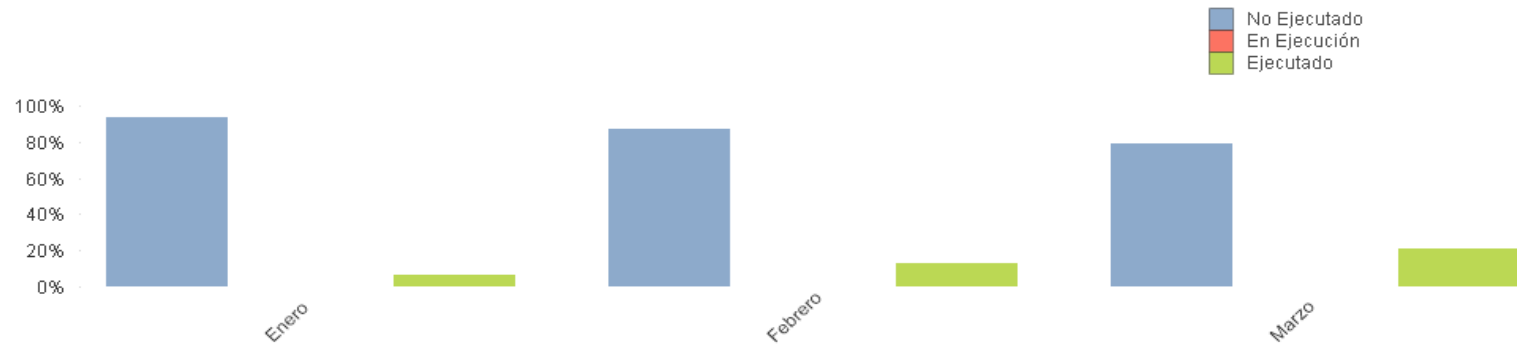


## Serie 9 Evolución Mensual por Secciones

Seccion:

3 PRESIDENCIA DE LA COMUNIDAD DE MADRID

	No Ejecutado	En Ejecución	Ejecutado
Enero	93,43%	0,00%	6,57%
Febrero	86,94%	0,00%	13,06%
Marzo	79,01%	0,00%	20,99%

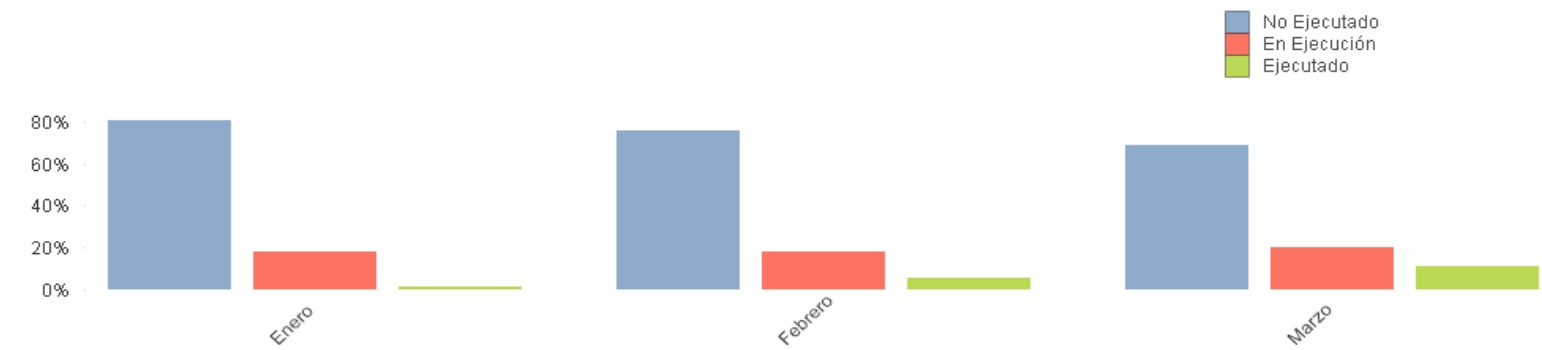


**Serie 9 Evolución Mensual por Secciones**

Seccion:

4 CULTURA, TURISMO Y DEPORTE

	No Ejecutado	En Ejecución	Ejecutado
Enero	80,35%	17,95%	1,70%
Febrero	75,92%	18,27%	5,81%
Marzo	68,69%	20,17%	11,15%

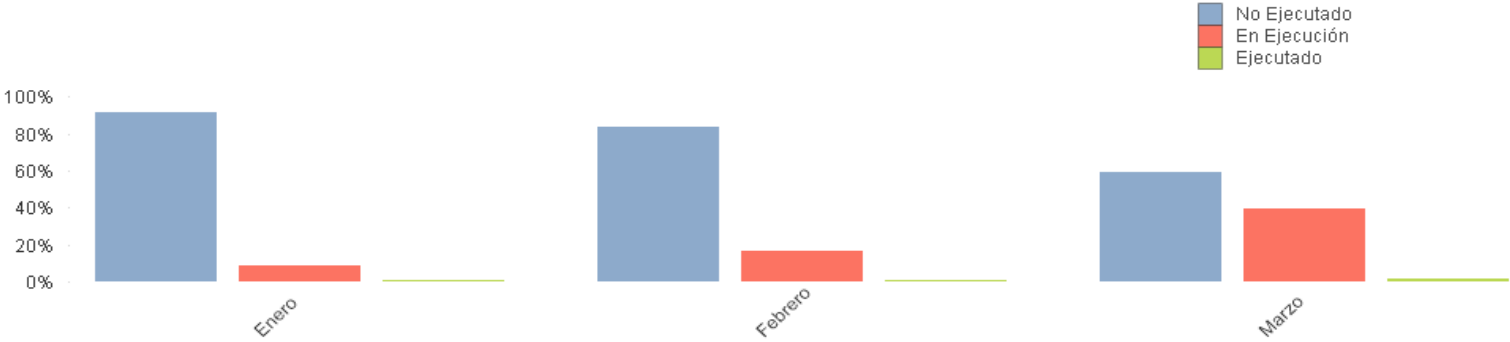


**Serie 9 Evolución Mensual por Secciones**

Seccion:

7 ADMINISTRACIÓN LOCAL Y DIGITALIZACIÓN

	No Ejecutado	En Ejecución	Ejecutado
Enero	91,51%	8,33%	0,17%
Febrero	83,36%	16,22%	0,42%
Marzo	59,38%	39,22%	1,39%

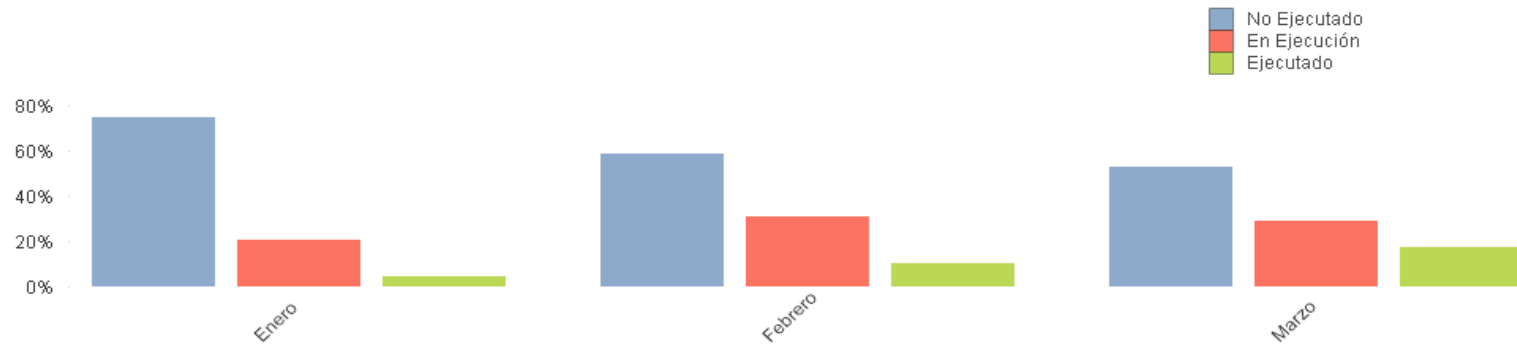


## Serie 9 Evolución Mensual por Secciones

Seccion:

11 PRESIDENCIA, JUSTICIA E INTERIOR

	No Ejecutado	En Ejecución	Ejecutado
Enero	74,98%	20,66%	4,36%
Febrero	58,74%	30,97%	10,28%
Marzo	53,32%	29,03%	17,64%

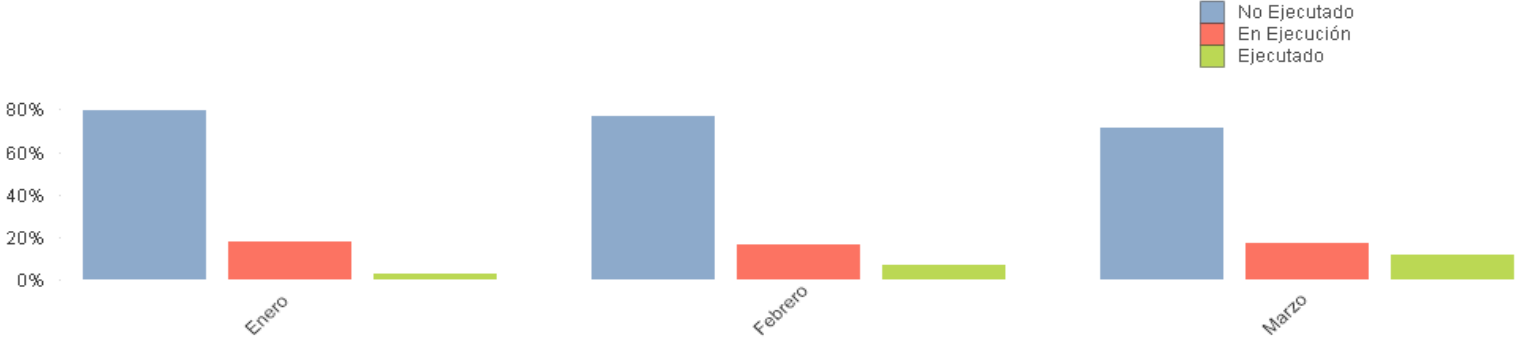


**Serie 9 Evolución Mensual por Secciones**

Seccion:

12 ECONOMÍA, HACIENDA Y EMPLEO

	No Ejecutado	En Ejecución	Ejecutado
Enero	79,48%	17,74%	2,79%
Febrero	76,77%	16,48%	6,76%
Marzo	71,32%	17,20%	11,48%

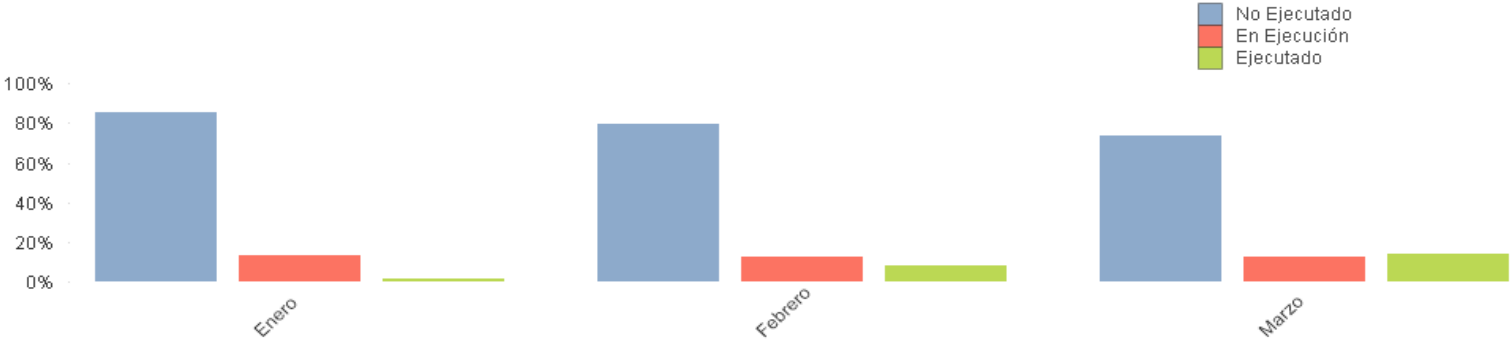


**Serie 9 Evolución Mensual por Secciones**

Seccion:

14 TRANSPORTES E INFRAESTRUCTURAS

	No Ejecutado	En Ejecución	Ejecutado
Enero	85,37%	13,48%	1,14%
Febrero	79,56%	12,47%	7,97%
Marzo	73,78%	12,16%	14,06%



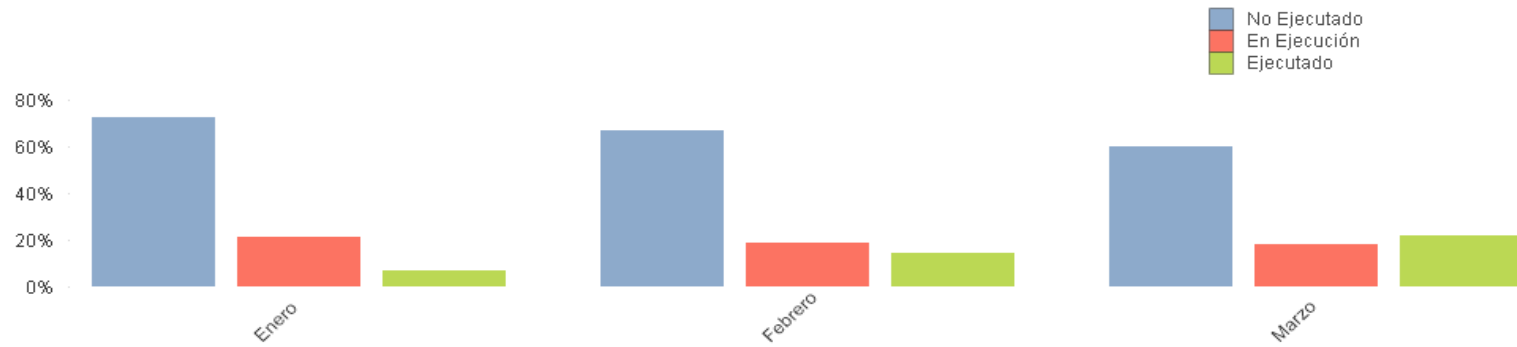


## Serie 9 Evolución Mensual por Secciones

Seccion:

15 EDUCACIÓN, UNIVERSIDADES, CIENCIA Y PORTAVOCÍA

	No Ejecutado	En Ejecución	Ejecutado
Enero	72,24%	21,11%	6,64%
Febrero	66,47%	18,99%	14,54%
Marzo	60,07%	18,39%	21,54%

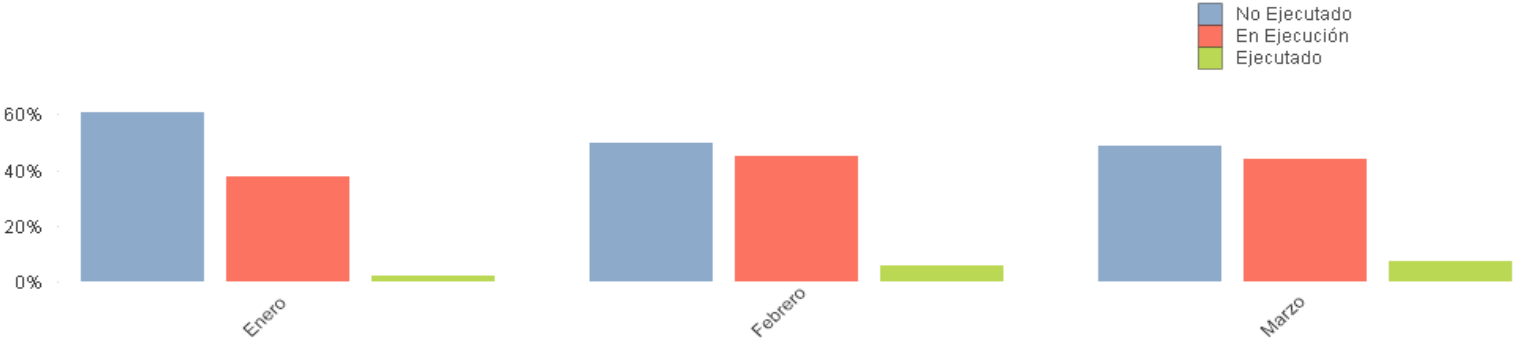


**Serie 9 Evolución Mensual por Secciones**

Seccion:

16 MEDIO AMBIENTE, VIVIENDA Y AGRICULTURA

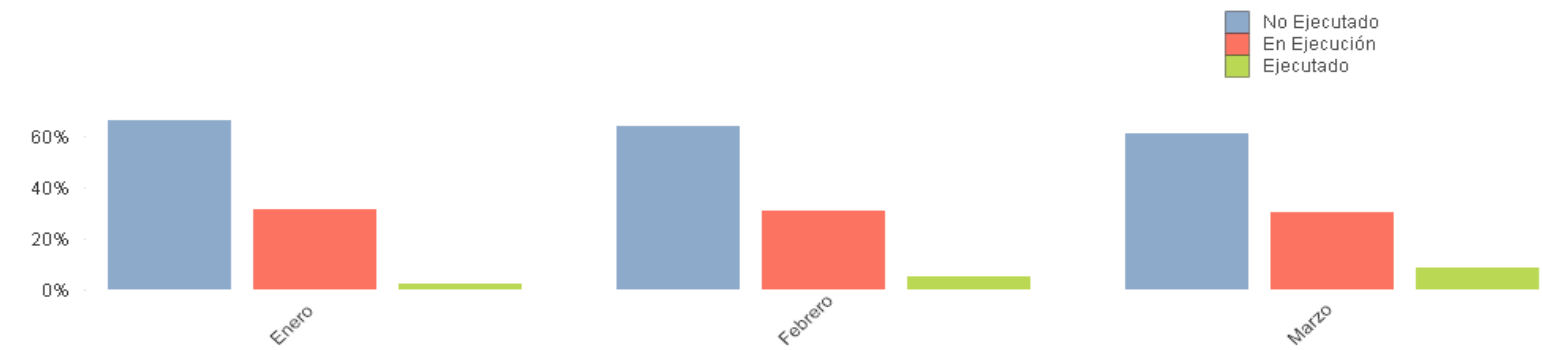
	No Ejecutado	En Ejecución	Ejecutado
Enero	60,57%	37,54%	1,89%
Febrero	49,73%	44,75%	5,52%
Marzo	48,77%	43,97%	7,26%



**Serie 9 Evolución Mensual por Secciones**

Seccion: 17 SANIDAD

	No Ejecutado	En Ejecución	Ejecutado
Enero	66,15%	31,68%	2,17%
Febrero	63,79%	30,85%	5,36%
Marzo	61,08%	30,55%	8,37%

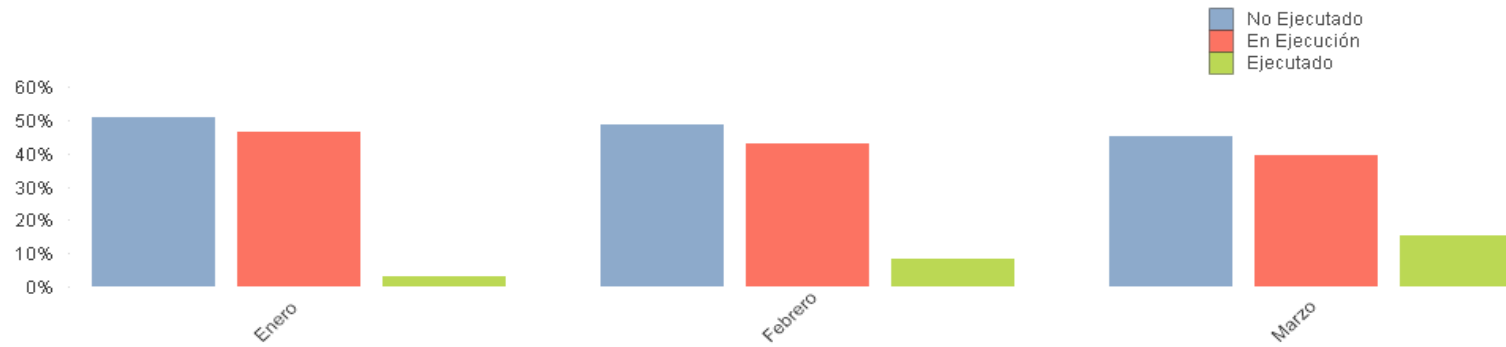


## Serie 9 Evolución Mensual por Secciones

Seccion:

19 FAMILIA, JUVENTUD Y POLÍTICA SOCIAL

	No Ejecutado	En Ejecución	Ejecutado
Enero	50,75%	46,38%	2,87%
Febrero	48,57%	43,07%	8,36%
Marzo	45,21%	39,54%	15,25%

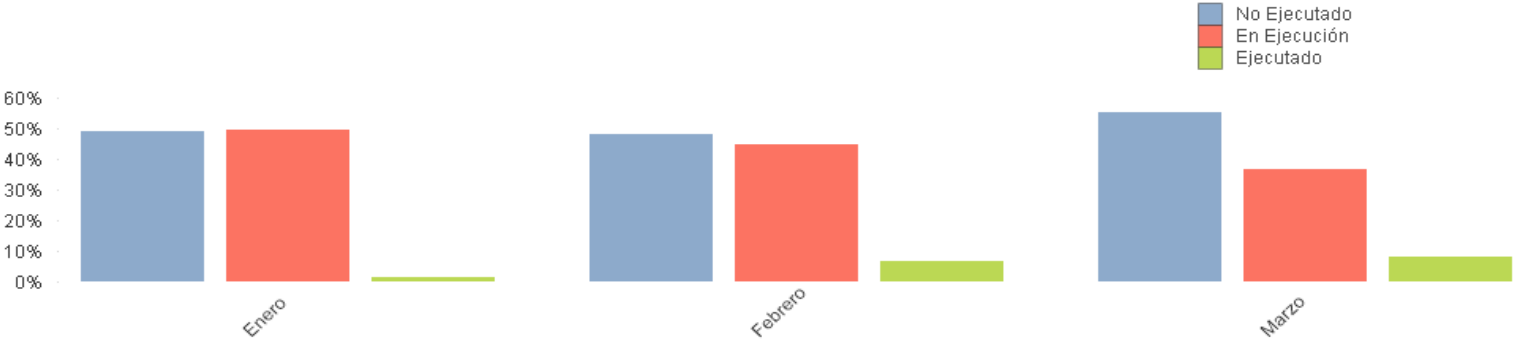


**Serie 9 Evolución Mensual por Secciones**

Seccion:

20 POLÍTICAS DE EMPLEO

	No Ejecutado	En Ejecución	Ejecutado
Enero	48,99%	49,77%	1,24%
Febrero	48,17%	45,00%	6,82%
Marzo	55,27%	36,76%	7,97%

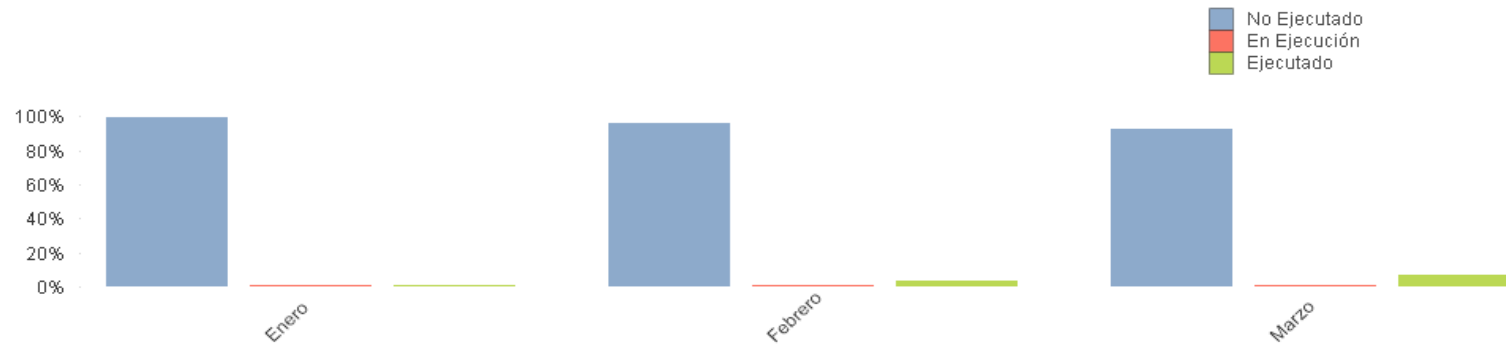


## Serie 9 Evolución Mensual por Secciones

Seccion:

25 DEUDA PÚBLICA

	No Ejecutado	En Ejecución	Ejecutado
Enero	99,12%	0,21%	0,66%
Febrero	96,06%	0,19%	3,75%
Marzo	92,72%	0,19%	7,09%

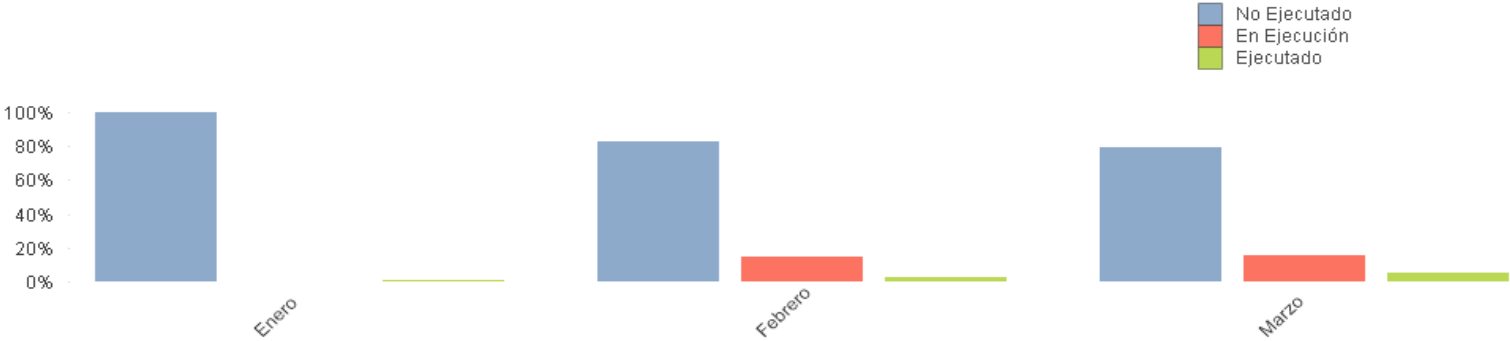


Serie 9 Evolución Mensual por Secciones

Seccion:

26 CRÉDITOS CENTRALIZADOS

	No Ejecutado	En Ejecución	Ejecutado
Enero	100,00%	0,00%	0,00%
Febrero	82,87%	14,27%	2,87%
Marzo	79,13%	15,63%	5,24%




**Serie 9 Evolución Mensual por Secciones**

Seccion:

30 FONDO DE CONTINGENCIA

	No Ejecutado	En Ejecución	Ejecutado
Enero	100,00%	0,00%	0,00%
Febrero	100,00%	0,00%	0,00%
Marzo	100,00%	0,00%	0,00%





Serie 9 Evolución Mensual Total

<Fechas>

	% No Ejecutado	% En Ejecución	% Ejecutado
Enero	77,01%	19,71%	3,28%
Febrero	71,54%	19,58%	8,89%
Marzo	66,17%	19,77%	14,06%

